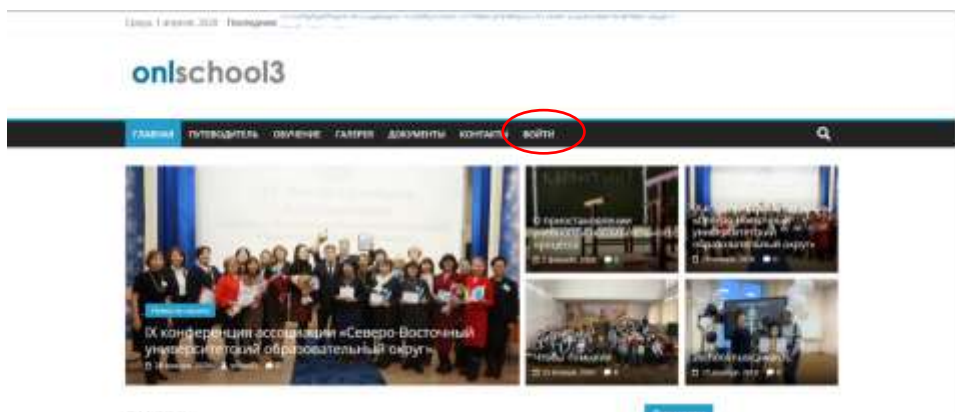


Инструкция для Учащихся

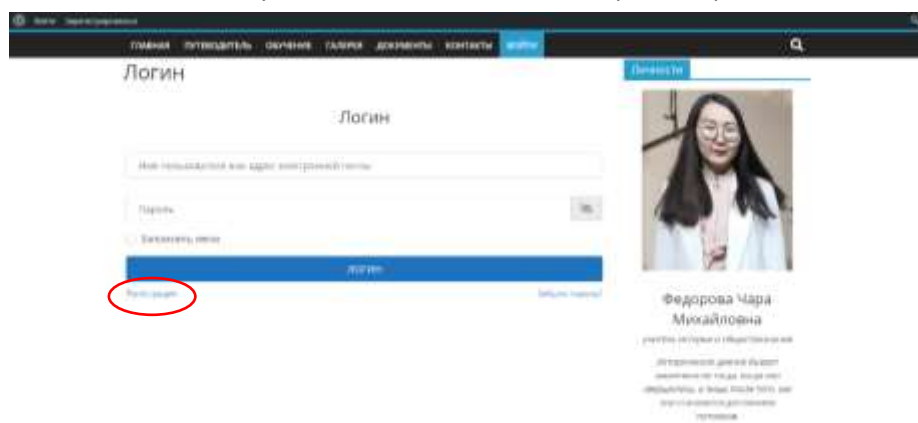
Добро пожаловать на нашу платформу onlschool3.ru . В этой инструкции вы узнаете, как проходить удаленное обучение на нашей платформе.

Раздел 1. Онлайн уроки

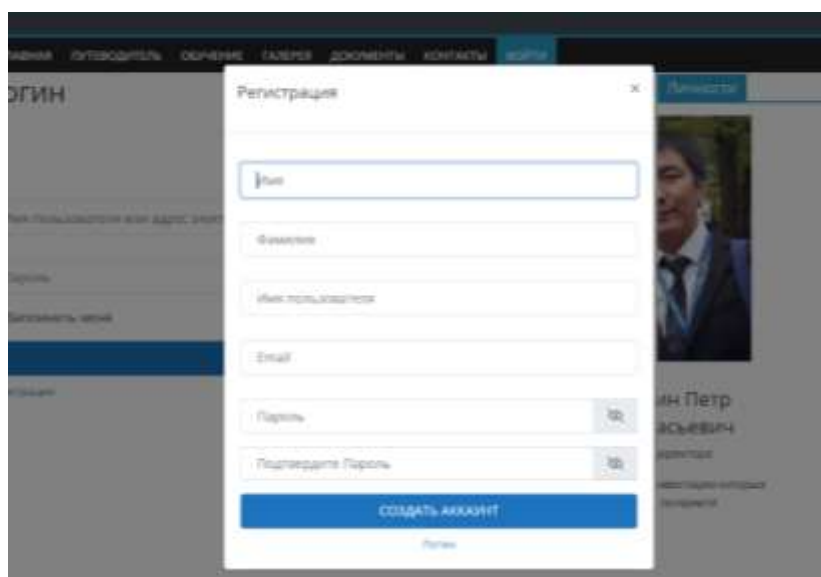
1. Первая ваша задача: пройти регистрацию на сайте.
 - 1.1. Для этого нажмите кнопку **«ВОЙТИ»** в правом верхнем углу



- 1.2. В следующем окне нажмите «регистрация»



- 1.3. Заполните небольшую анкету (Имя пользователя Латинскими буквами)

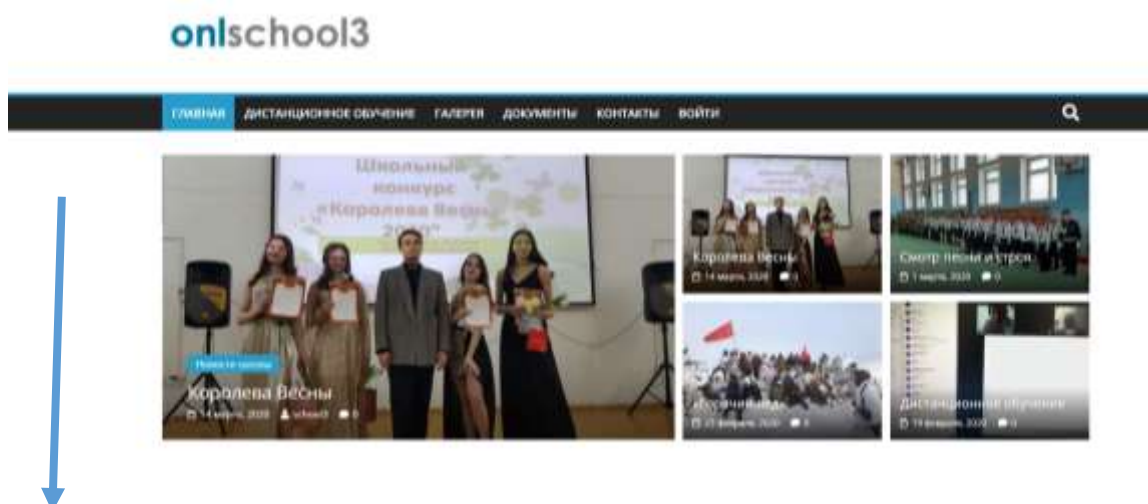


Обратите внимание, Имя и фамилия – это данные которые войдут в базу. Имя пользователя – это имя которое будет отображаться на сайте. После регистрации на почту **не** придет письмо с требованием подтвердить учетную запись. Пароль должен содержать латинские буквы и цифры.




После прохождения регистрации вы всегда можете войти с тем логином и паролем, который создали по кнопке **«ВОЙТИ»**. Когда вы прошли авторизацию, в правом верхнем углу должно появиться ваше имя.

- 1.4. По расписанию перейдите в свой класс. Выберите онлайн урок. В следующем окне выберите Join. (Обратите внимание: неавторизованные участники должны будут ввести код для входа в онлайн кабинет. Для неавторизованных код **0**. (После авторизации на сайте ввод кода не требуется))



ДИСТАНЦИОННОЕ ОБУЧЕНИЕ


Начальная школа



Начальная школа

1 класс 2 класс 3 класс 4 класс Выберите класс

Основная и средняя школа



Основная и средняя школа

8 класс 9 класс 11 класс


Выберите свой класс

ГЛАВНАЯ ДИСТАНЦИОННОЕ ОБУЧЕНИЕ ГАЛЕРЕЯ ДОКУМЕНТЫ КОНТАКТЫ ВОЙТИ

8 в класс 9 в класс 10 в класс Личности

Расписание онлайн уроков

Понедельник		
10:00-10:30	9а,а (Кабинет 9а) История	Федорова И.М.
10:40-11:10	9а,а Информатика(9А) (Кабинет 9а) Информатика(Остальные) (Кабинет 9б)	Колтовская М.Е. Дмитриева О.Н.
Вторник		
10:00-10:30	9а Математика	Колтовская М.Е.



Олейникова Александра Иннокентьевна
учитель английского языка

Вам — это не просто урок!
Подарите это специальное обучение.
Итак, новый класс, вы становитесь
членом клуба — сообщество!

Обратите внимание: Расписание онлайн уроков находится на этой странице. Некоторые совмещённые уроки проходят в определенном **онлайн кабинете** (Например, История в кабинете 9а). Значит заходите в онлайн кабинет этого класса.

ГЛАВНАЯ ДИСТАНЦИОННОЕ ОБУЧЕНИЕ ГАЛЕРЕЯ ДОКУМЕНТЫ КОНТАКТЫ ВОЙТИ

ОНЛАЙН
УРОК

КУРС

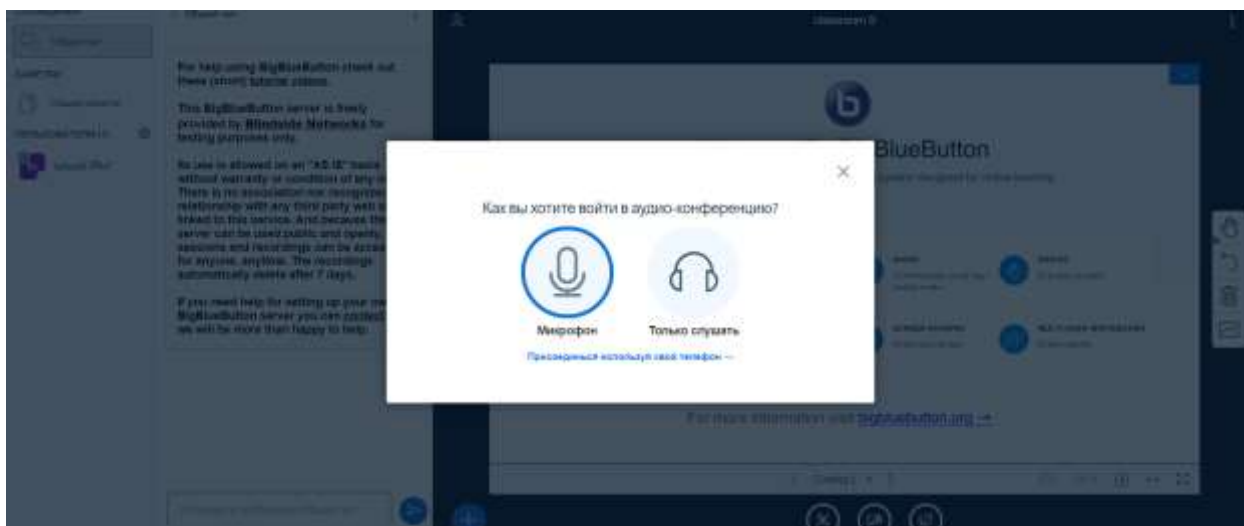
Личности



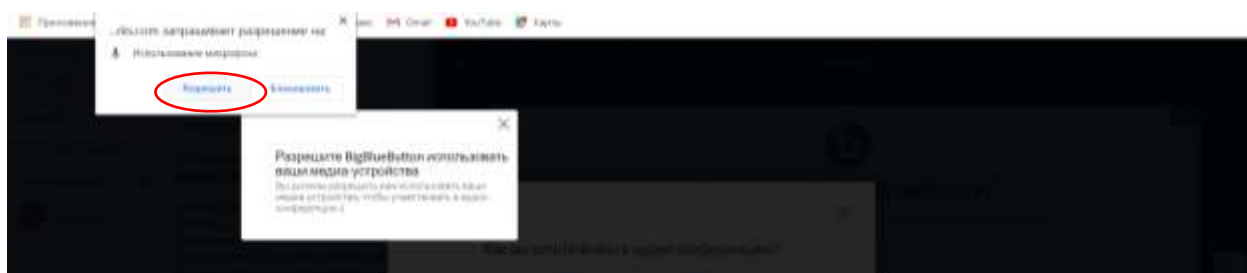
Олейникова Александра Иннокентьевна

Выбираем онлайн урок.

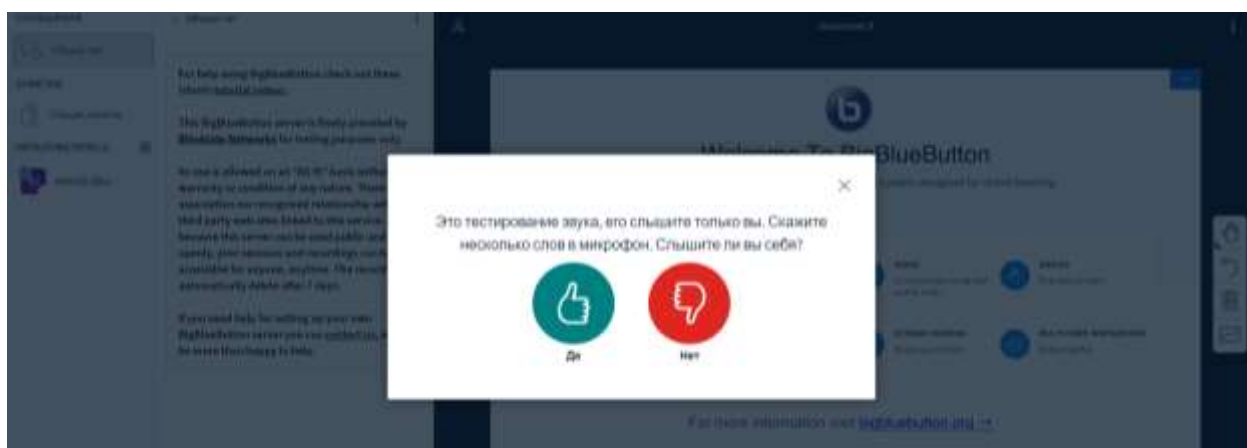
1.5. Выберите вход с использованием микрофона



1.6. Если необходимо, дайте разрешение на использование системой микрофона. Будет использован микрофон, который используется у вас по умолчанию.



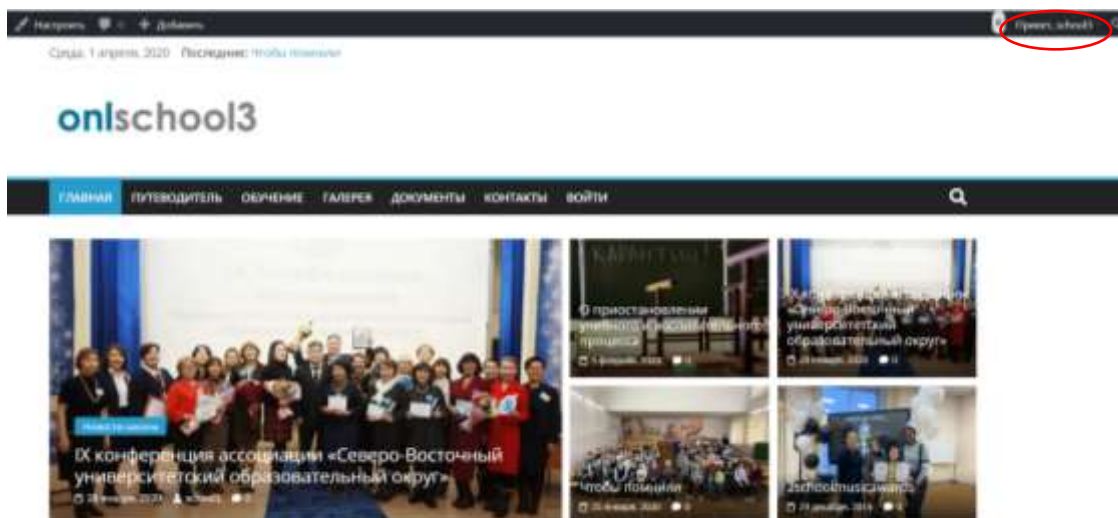
1.7. Если вы слышите звук, который воспринимает микрофон, то нажмите «Да»



Успешного обучения!

2. Прохождение обучающих курсов.

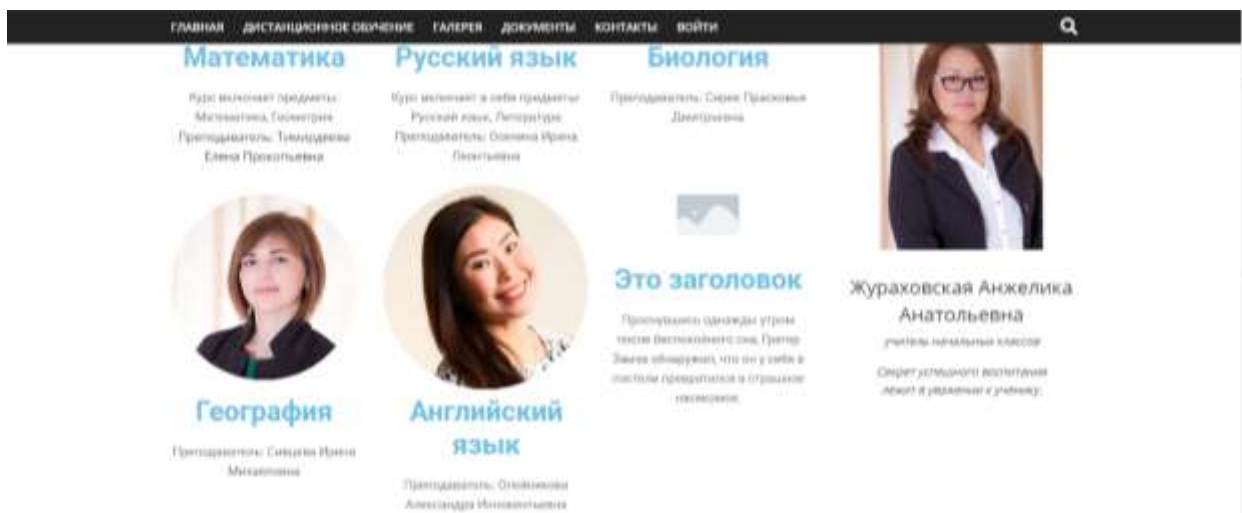
2.1. Зайдите в платформу под своим именем



2.2. Перейдите в свой класс. Выберите «курс»



2.3. Выберите предмет (у тех предметов, у которых есть деление по подгруппам – выбираете преподавателя который непосредственно у вас ведет)



2.4. В окне курса выбираем «Учебный план»

Английский язык 9 класс

Учебный план

Фразовые глаголы. Phrasal verbs. 30 мин. Предварительный просмотр

Фразовые глаголы. Тест №1. 11 вопросов. 25 мин.

Фразовые глаголы. Тест №2. 11 вопросов. 25 мин.

Неопределенные местоимения. 30 мин. Предварительный просмотр

Неопределенные местоимения. Тест №1. 11 вопросов. 10 мин.

Неопределенные местоимения. Тест №2. 11 вопросов. 15 мин.

Гаврильева Айталига Ивановна

- **Обязательно:** Записываемся на курс

Неопределенные местоимения. 30 мин. Предварительный просмотр

Неопределенные местоимения. Тест №1. 11 вопросов. 10 мин.

Неопределенные местоимения. Тест №2. 11 вопросов. 15 мин.

Моя будущая профессия, My future job. 30 мин. Предварительный просмотр

Моя будущая профессия, My future job. Тест №1. 11 вопросов. 10 мин.

Моя будущая профессия, My future job. Тест №2. 11 вопросов. 10 мин.

Бесплатно

Записаться

- **Обязательно:** После изучения урока нажимаете кнопку «Закончен». Только после этого урок будет **засчитан как пройденный**.

Фразовые глаголы. Phrasal verbs. 30 мин.

Фразовые глаголы. Тест №1. 11 вопросов. 25 мин.

Фразовые глаголы. Тест №2. 11 вопросов. 25 мин.

Неопределенные местоимения. 30 мин.

Фразовые глаголы. Phrasal verbs. 30 мин.

Фразовые глаголы. Тест №1. 11 вопросов. 25 мин.

Закончен

Следующий: Фразовые глаголы. Тест №1

Тесты имеют определенное количество **попыток**, **время на выполнение** и **проходной балл**. После того как вы нажали кнопку «Начать», время уже не остановится. Пожалуйста выполняйте тесты с указания преподавателя.

Домашнюю работу можете отправить по форме, которая находится во вкладке «Обзор». Отправлять файлы можно размером до 50 Мегабайт.

Свой прогресс можете увидеть во вкладке «Students List»